



ТЕРРИТОРИАЛЬНЫЙ ОРГАН ФЕДЕРАЛЬНОЙ
СЛУЖБЫ ГОСУДАРСТВЕННОЙ СТАТИСТИКИ
ПО ЗАБАЙКАЛЬСКОМУ КРАЮ

Производство продукции сельского хозяйства в Забайкальском крае



в январе - октябре 2023 года



ТЕРРИТОРИАЛЬНЫЙ ОРГАН
ФЕДЕРАЛЬНОЙ СЛУЖБЫ
ГОСУДАРСТВЕННОЙ СТАТИСТИКИ
ПО ЗАБАЙКАЛЬСКОМУ КРАЮ

Производство продукции сельского хозяйства

Забайкальский край

в январе - октябре 2023 года

- 01 ПРОДУКЦИЯ СЕЛЬСКОГО ХОЗЯЙСТВА И ИНДЕКС ФИЗИЧЕСКОГО ОБЪЕМА В ХОЗЯЙСТВАХ ВСЕХ КАТЕГОРИЙ
- 02 ПРОИЗВОДСТВО ПРОДУКЦИИ ЖИВОТНОВОДСТВА В ХОЗЯЙСТВАХ ВСЕХ КАТЕГОРИЙ. ДИНАМИКА ПРОИЗВОДСТВА СКОТА И ПТИЦЫ НА УБОЙ (В ЖИВОМ ВЕСЕ), МОЛОКА, ЯИЦ ПО КАТЕГОРИЯМ ХОЗЯЙСТВ
- 03 ПРОИЗВОДСТВО ОСНОВНЫХ ВИДОВ ПРОДУКЦИИ ЖИВОТНОВОДСТВА В СЕЛЬСКОХОЗЯЙСТВЕННЫХ ОРГАНИЗАЦИЯХ
- 04 ПОГОЛОВЬЕ СКОТА И ПТИЦЫ ПО ВИДАМ В ХОЗЯЙСТВАХ ВСЕХ КАТЕГОРИЙ

* Ежемесячные данные оперативной статистики





ПРОДУКЦИЯ СЕЛЬСКОГО ХОЗЯЙСТВА И ИНДЕКС ФИЗИЧЕСКОГО ОБЪЕМА В ХОЗЯЙСТВАХ ВСЕХ КАТЕГОРИЙ

МЛН РУБ., ЯНВАРЬ – ОКТЯБРЬ 2023 ГОДА

январь - октябрь 2023 г.

22 438,5 млн руб.

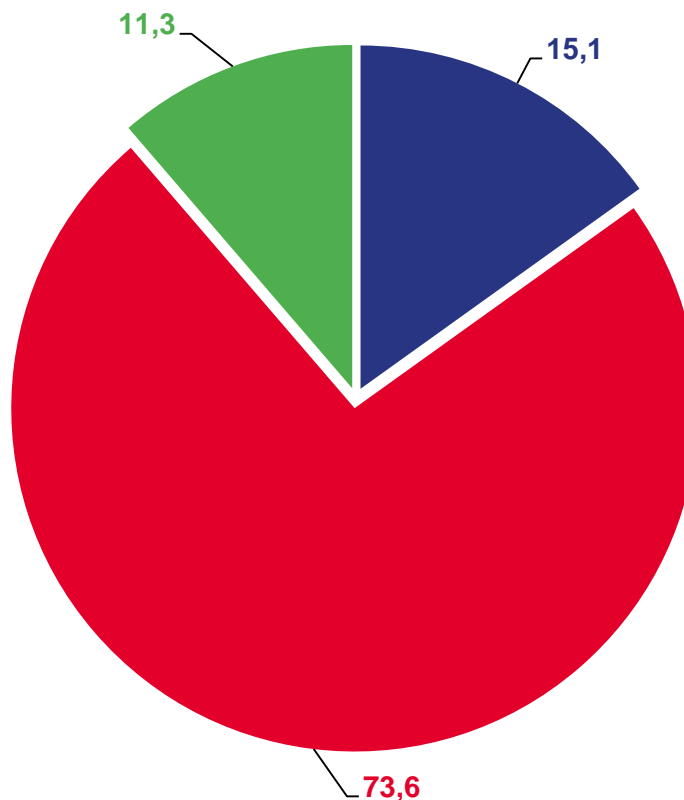
в % к январю - октябрю 2022 г.

93,4

октябрь 2023 г. в % к сентябрю 2023 г.

90,2

Структура продукции сельского хозяйства по категориям хозяйств в процентах к итогу



- Сельскохозяйственные организации
- Хозяйства населения
- Крестьянские (фермерские) хозяйства





ПРОИЗВОДСТВО ПРОДУКЦИИ ЖИВОТНОВОДСТВА В ХОЗЯЙСТВАХ ВСЕХ КАТЕГОРИЙ

В ЯНВАРЕ - ОКТЯБРЕ 2023 ГОДА

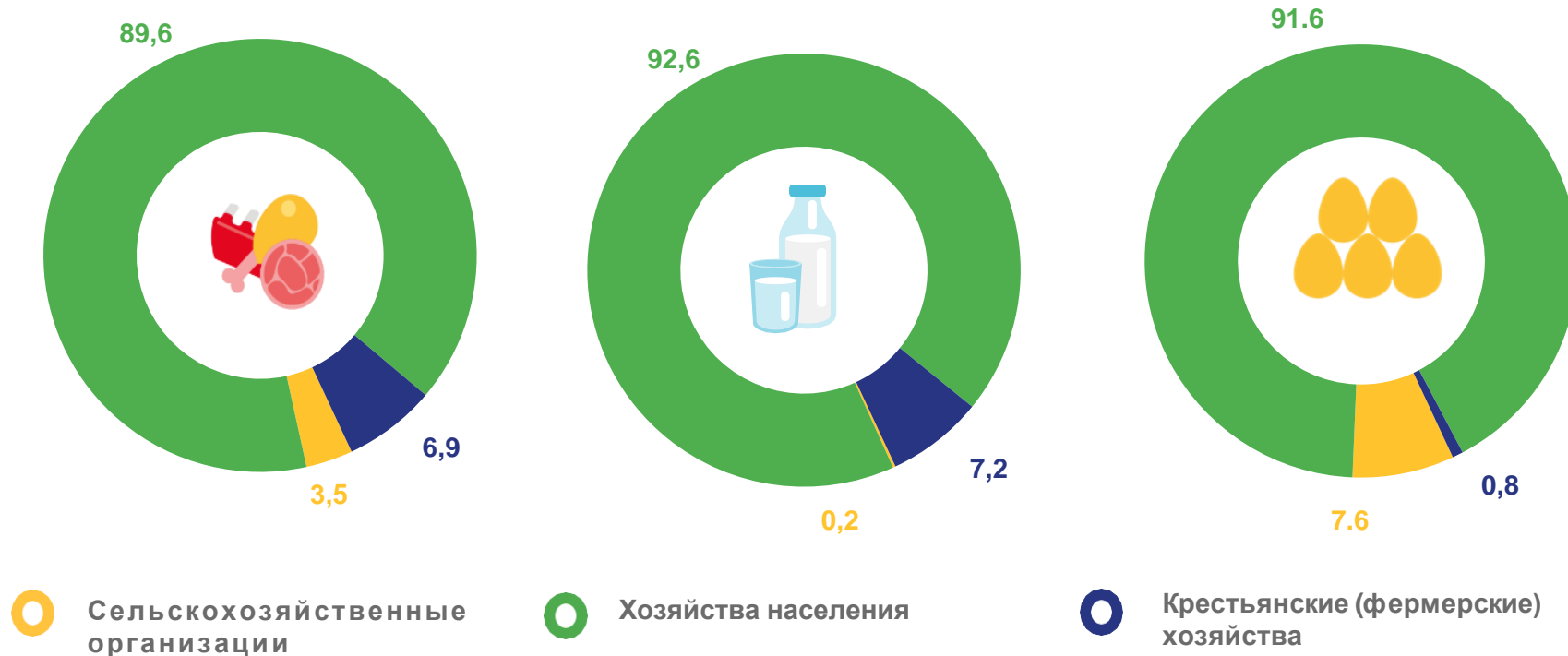
Скот и птица на убой
(в живом весе)

35 977,8 ТОНН

Молоко

282 605,9 ТОНН

Структура продукции животноводства по категориям хозяйств
в процентах к итогу





ДИНАМИКА ПРОИЗВОДСТВА СКОТА И ПТИЦЫ НА УБОЙ (В ЖИВОМ ВЕСЕ) ПО КАТЕГОРИЯМ ХОЗЯЙСТВ

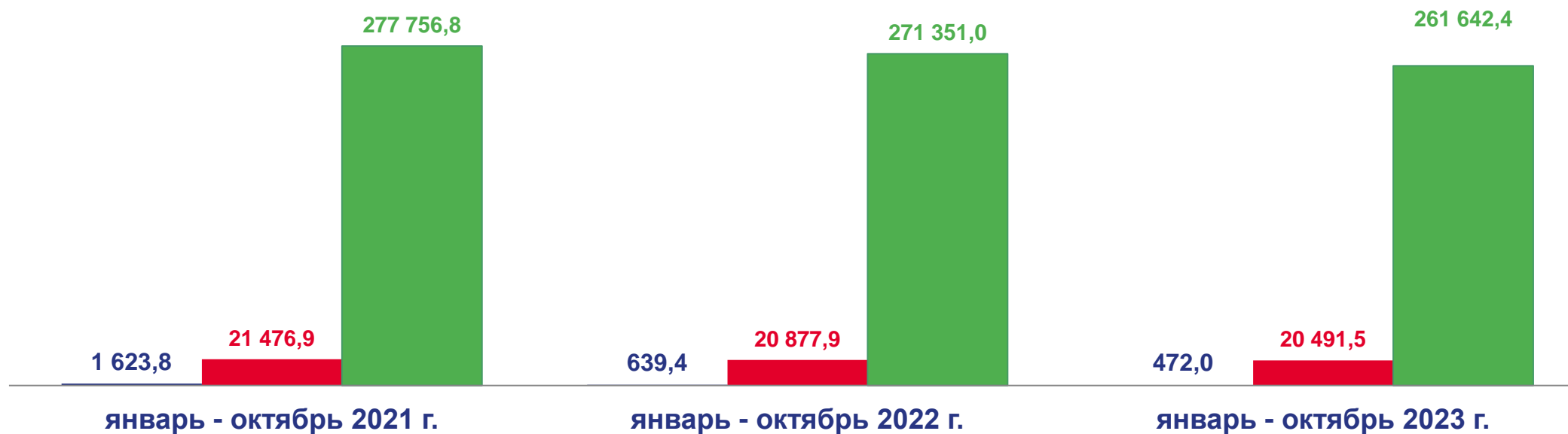
ТОНН





ДИНАМИКА ПРОИЗВОДСТВА МОЛОКА ПО КАТЕГОРИЯМ ХОЗЯЙСТВ

ТОНН



■ Сельскохозяйственные организации



■ Крестьянские (фермерские) хозяйства



■ Хозяйства населения

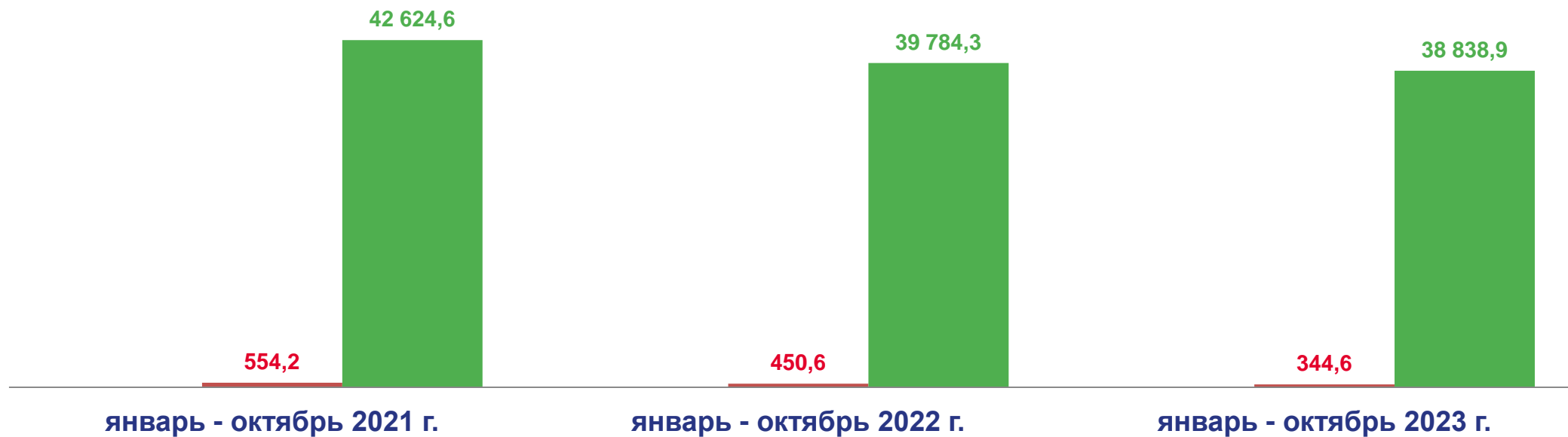




ДИНАМИКА ПРОИЗВОДСТВА ЯИЦ ПО КАТЕГОРИЯМ

ХОЗЯЙСТВ 1)

ТЫС. ШТУК



■ Крестьянские (фермерские) хозяйства



■ Хозяйства населения

...1) Данные по сельскохозяйственным организациям не публикуются в целях обеспечения конфиденциальности первичных статистических данных, полученных от организаций, в соответствии с Федеральным законом от 29.11.2007 № 282-ФЗ (ст. 4, п. 5; ст. 9, п. 1).





ПРОИЗВОДСТВО ОСНОВНЫХ ВИДОВ ПРОДУКЦИИ ЖИВОТНОВОДСТВА В СЕЛЬСКОХОЗЯЙСТВЕННЫХ ОРГАНИЗАЦИЯХ

	Январь - октябрь 2023 г., тонн	Январь - октябрь 2023 г. в % к январю - октябрю 2022 г.	Январь - октябрь 2022 г. в % к январю - октябрю 2021 г.
Скот и птица на убой (в живом весе) из них:	1267,5	65,2	76,6
крупный рогатый скот 	525,9	62,2	81,6
свиньи 	264,7	104,6	73,3
овцы и козы 	330,2	57,2	60,5
другие виды скота 	145,5	54,2	131,4
Молоко 	472,0	73,8	39,4
Яйца, тыс. штук 	... ¹⁾	69,1	206,5

...¹⁾ Данные не публикуются в целях обеспечения конфиденциальности первичных статистических данных, полученных от организаций, в соответствии с Федеральным законом от 29.11.2007 № 282-ФЗ (ст. 4, п. 5; ст. 9, п. 1).





ПОГОЛОВЬЕ СКОТА И ПТИЦЫ ПО ВИДАМ В ХОЗЯЙСТВАХ ВСЕХ КАТЕГОРИЙ

январь - октябрь 2023 года, тыс. голов



крупный рогатый скот

445,8 тыс. голов



в том числе, коровы

183,2 тыс. голов



свиньи

49,4 тыс. голов



овцы и козы

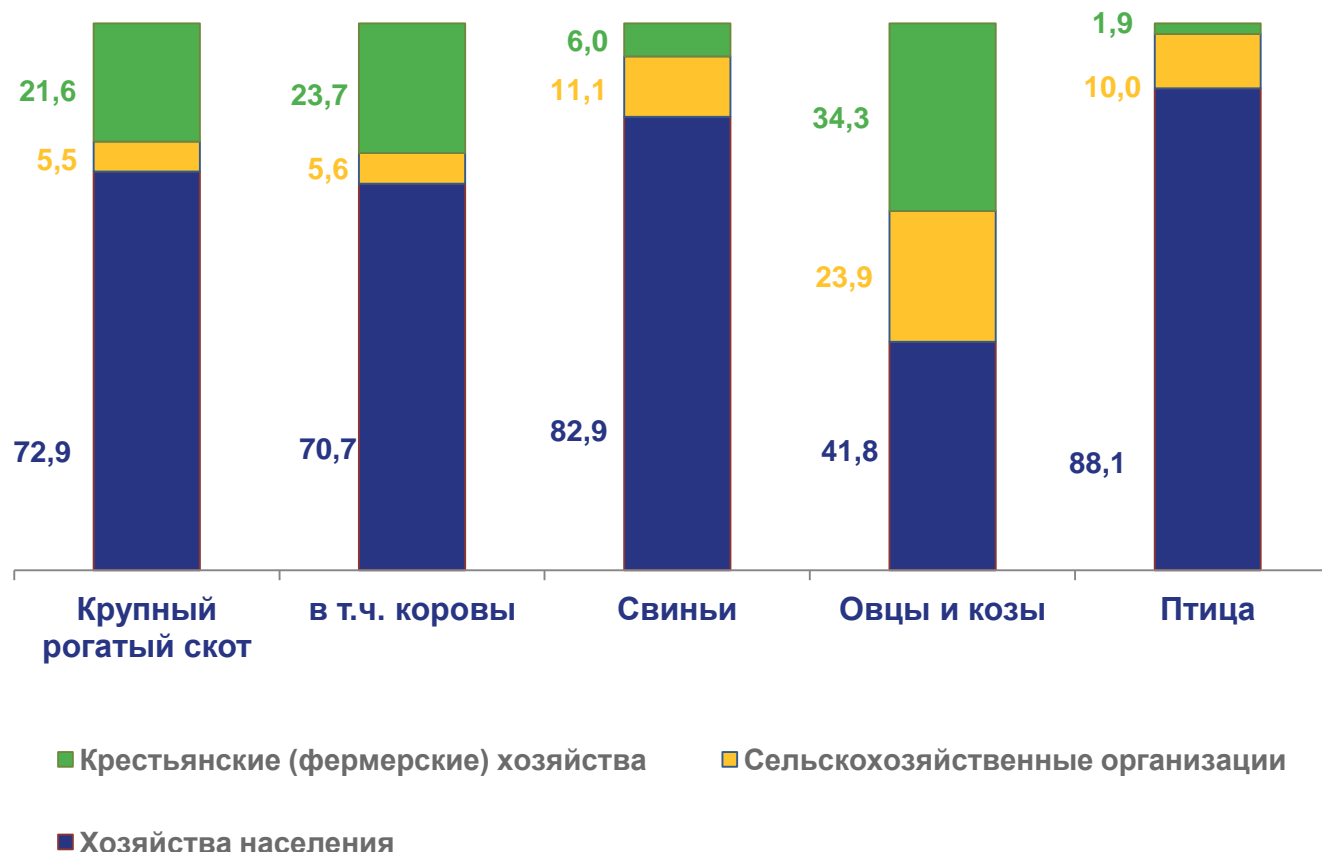
379,3 тыс. голов



птица

422,3 тыс. голов

Структура поголовья скота и птицы по категориям хозяйств в процентах к итогу





ДИНАМИКА ПОГОЛОВЬЯ СКОТА И ПТИЦЫ ПО ВИДАМ, В ХОЗЯЙСТВАХ ВСЕХ КАТЕГОРИЙ

ТЫС. ГОЛОВ НА КОНЕЦ ОТЧЕТНОГО ПЕРИОДА,
В % К АНАЛОГИЧНОМУ ПЕРИОДУ ПРОШЛОГО ГОДА

	октябрь 2021 года		октябрь 2022 года		октябрь 2023 года	
	тыс. голов	в % к предыдущему году	тыс. голов	в % к предыдущему году	тыс. голов	в % к предыдущему году
Крупный рогатый скот 	473,3	102,8	455,2	96,2	445,8	97,9
в т. ч. коровы 	191,4	103,6	188,2	98,3	183,2	97,4
Свиньи 	67,1	88,5	56,8	84,6	49,4	87,0
Овцы и козы 	460,2	96,5	410,9	89,3	379,3	92,3
Птица 	433,7	93,8	398,6	91,9	422,3	105,9